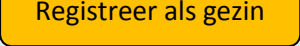


Hoe online inschrijven voor de sport- en creaweken?

A. Registreer je gezinsaccount en je kinderen:

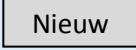
1) Ga naar <https://londerzeel.ticketgang.eu>

2) Maak je gezinsaccount aan:

1. Klik op de knop 
2. Kies een login en wachtwoord.
3. Vul de contactgegevens van je account in.
4. Vink aan dat je akkoord gaat met de algemene voorwaarden.

 Je gezinsaccount is aangemaakt!


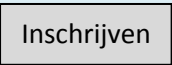

3) **Registreer de kinderen van je gezin:**

1. Registreer elk kind door te klikken op de knop  (rechts op het scherm).
2. Vul de voornaam, familienaam en geboortedatum in.
3. Je kan 'Aandachtspunten van het kind' invullen. Deze zullen meegedeeld worden aan de begeleiders.
4. Duid aan of je kind in Londerzeel woont of niet.
5. Druk de medische fiche af en breng deze ingevuld mee naar de eerste deelnamedag.
6. Herhaal deze stappen voor elk kind van je gezin.

 Je kinderen zijn geregistreerd onder de gezinsaccount!

B. Schrijf je kinderen in en betaal online:

1) **Schrijf je kinderen in voor de activiteit van je keuze:**

1. Klik op de knop 
2. Klik het evenement aan waarvoor je wil inschrijven en klik op  (rechts op het scherm).
3. Selecteer per kind alle data waarvoor je wil inschrijven.
4. Controleer je inschrijvingen op het betaaloverzicht en klik op 

2) **Je kan nu snel en eenvoudig online betalen met je:**


- debetkaart (normale bankkaart van je bank):




- online homebankingpakket
- kredietkaart:



(Om de veiligheid van de transactie te waarborgen, vragen de meeste banken om een kaartlezer of digipas te gebruiken. Deze kan je meestal gratis verkrijgen bij je bank.)

 Na de betaling kan je onmiddellijk je inschrijvingslijst afdrucken. De inschrijvingslijst wordt ook verzonden naar je e-mailadres.

 Breng de inschrijvingslijst mee naar de activiteit.